

## Projet « enfants d'ici, enfants d'ailleurs »

### *Descriptif des jeux présentés dans le projet.*

Projet réalisé dans la classe de MS-GS de Sylvie Cucuel à Majicavo Lamir et encadré par Myriam Hamza. Jeu enrichi par Anne Garro.

## Loto des prénoms MS GS

### Buts :

- Trier les enfants par sexe et origine
- Sélectionner les cartes enfants du monde qui correspondent aux critères de la planche choisie
- Reconnaître les prénoms en capitales ou script pour compléter une planche
- Recomposer les prénoms coupés en deux en capitales ou script pour compléter une planche

### Matériel :

- 24 grandes cartes enfants du monde (sans texte)
- 24 étiquettes prénoms en capitales d'imprimerie ou en script (MS)
- 47 étiquettes prénoms découpés (séparation en syllabes) en capitales d'imprimerie ou et 47 en script (GS). Les prénoms ont 1, 2 ou 3 syllabes. Les prénoms des filles ont 26 syllabes, ceux des garçons 21.
- 8 planches de 4 cases (8 critères de tri) : une case pour la carte de tri, trois cases pour les cartes enfants du monde





### Déroulement :





- 1. phase collectif en groupe atelier (8 enfants) :**
  - Distribuer une planche à chaque élève et faire identifier le codage (ex : les filles esquimau). Si besoin s'aider de l'affiche référence.
  - Chacun leur tour, les élèves tirent une carte, la montrent à tous en disant « c'est un garçon africain » et demande « C'est pour qui ? ». L'élève concerné prend la carte et la place sur sa planche. Le joueur suivant prend une carte à son tour.
- 2. phase individuelle :**
  - L'élève doit placer les trois étiquettes prénoms sous les cartes correspondantes (en capitales ou script)
  - L'élève doit reconstituer les trois prénoms avec des prénoms découpés en syllabes (1, 2 ou 3) en s'aidant éventuellement des affiches référence. Les prénoms monosyllabiques restent en une seule étiquette. Exercice destiné aux GS.


Il conviendra sans doute de faire une phase collective au tableau pour la séparation des prénoms en syllabe puis pour la fusion de syllabes donnant des prénoms. La séparation est plus facile que la fusion. Dans la mesure où cet exercice demande déjà une certaine dextérité phonologique et est lié à l'écrit, il sera réservé aux GS.


Découper les bandes, les cartes enfants du monde et les étiquettes prénoms individuellement puis les plastifier. Les pages 5 à 8 sont pour les affiches référence (peuvent être agrandies en A3), les pages 9 et 10 sont pour les cartes individuelles. Les pages 11 et 12 sont celles des étiquettes prénoms complets (elles sont à la même dimension que les planches de 4 cases). Les pages 13 et 14 sont les pages des prénoms découpés en syllabes. Pour une meilleure lisibilité, on pourra agrandir les étiquettes sur des feuilles A3, même si ensuite elles seront plus grandes que les cases de la planche de 4 cases.

Ce fichier, conçu par Anne Garro est mis à disposition selon les termes de la licence Creative Commons Paternité-Pas d'Utilisation Commerciale-Partage des Conditions Initiales à l'Identique, 2.0 France (<http://creativecommons.org/licenses/by-nc-sa/2.0/fr/>). Fichier créé en décembre 2008 1<sup>ère</sup> version. Les images ne sont pas libres de droit.























	 Ling	 Ming	 Ping
---	---	--	---


	 Abdou	 Doudou	 Safou
---	--	--	--

	 Ituk	 Lituk	 Matuk
---	---	---	--

	 Léo	 Marco	 Pablo
---	--	---	--







CHANG	MICHANG	TRANG
DAMATI	SAMATI	SAFATI
LIREK	MAREK	MIREK
DINA	LEA	MARIA

Chang	Michang	Trang
Damati	Samati	Safati
Lirek	Marek	Mirek
Dina	Léa	Maria

LING	MING	PING
ABDOU	DOUDOU	SAFOU
ITUK	LITUK	MATUK
LEO	MARCO	PABLO

Ling	Ming	Ping
Abdou	Doudou	Safou
Ituk	Lituk	Matuk
Léo	Marco	Pablo

CHANG			MI	CHANG		TRANG		
DA	MA	TI	SA	MA	TI	SA	FA	TI
LI REK		MA REK		MI REK				
DI	NA		LE A		MA	RI	A	

Chang			Mi	chang		Trang		
Da	ma	ti	Sa	ma	ti	Sa	fa	ti
Li rek		Ma rek		Mi rek				
Di	na		Lé a		Ma	ri	a	

LING		MING		PING	
AB	DOU	DOU	DOU	SA	FOU
I	TUK	LI	TUK	MA	TUK
	LE O	MAR	CO	PA	BLO

Ling		Ming		Ping	
Ab	dou	Dou	dou	Sa	fou
I	tuk	Li	tuk	Ma	tuk
	Lé o	Mar	co	Pa	blo