

Défi lecture La rentrée de la maîtresse

Un défi-lecture se joue en atelier, en semi-dirigé ou en autonome lorsque les enfants sont habitués au jeu et au fonctionnement des dictionnaires (voir article sur les dictionnaires).

Il s'agit de replacer sur la grille les étiquettes images ou les étiquettes mots manquantes. Les mots ne sont pas mis dans le même ordre que le dictionnaire pour éviter que les élèves travaillent sans réflexion.

Les enfants doivent s'aider des dictionnaires : soit ceux de la classe, soit ceux individuels dans les cahiers dictionnaires.

Les grilles peuvent être utilisées avec 3 graphies (capitales, script minuscule ou cursive minuscule) en début d'année de grande section puis avec 2 graphies ensuite (sans la capitale d'imprimerie).

Chaque enfant a sa grille et va à son rythme. On peut imaginer avoir une grille corrigée pour une aide dont l'enfant se servirait de façon autonome s'il est bloqué (à gérer strictement car certains auraient tendance à aller chercher la grille de contrôle dès le début).

Fabrication : il s'agit de plastifier les pages Défi lecture (sans image – 2 versions et avec images et texte) en autant d'exemplaires que d'enfants prévus dans l'atelier. Pour la fiche correction, une seule ou deux suffisent.

La page avec les étiquettes est prévue pour 4 enfants. Il faut plastifier individuellement les étiquettes en laissant un léger bord pour qu'elles ne se décollent pas trop vite.

Avertissement : les images sont issues de l'album La rentrée de la maîtresse d'Agnès Bertron, édition album jeunesse poche et ne sont donc pas libres de droit.

Ce fichier, conçu par Anne Garro, sur une idée de Myriam Hamza est mis à disposition selon les termes de la licence Creative Commons Paternité-Pas d'Utilisation Commerciale-Partage des Conditions Initiales à l'Identique, 2.0 France (<http://creativecommons.org/licenses/by-nc-sa/2.0/fr/>).












Défi lecture

	la maîtresse	<i>la maîtresse</i>
	l'école	<i>l'école</i>
	la peinture	<i>la peinture</i>
	un cahier	<i>un cahier</i>
	une bicyclette	<i>une bicyclette</i>
	un crayon	<i>un crayon</i>

Défi lecture

	la maîtresse	<i>la maîtresse</i>	LA MAÎTRESSE
	l'école	<i>l'école</i>	L'ECOLE
	la peinture	<i>la peinture</i>	LA PEINTURE
	un cahier	<i>un cahier</i>	UN CAHIER
	une bicyclette	<i>une bicyclette</i>	UNE BICYCLETTE
	un crayon	<i>un crayon</i>	UN CRAYON

Cartes à découper et à plastifier




Défi lecture



la maîtresse

la maîtresse

LA MAÎTRESSE



l'école

l'école

L'ÉCOLE



la peinture

la peinture

LA PEINTURE



un cahier

un cahier


UN CAHIER



une bicyclette

une bicyclette

UNE BICYCLETTE



un crayon

un crayon

UN CRAYON