

## Défi lecture des plantations.

Un défi-lecture se joue en atelier, en semi-dirigé ou en autonome lorsque les enfants sont habitués au jeu et au fonctionnement des dictionnaires (voir article sur les dictionnaires).

Il s'agit de replacer sur la grille les étiquettes images ou les étiquettes mots manquantes. Les mots ne sont pas mis dans le même ordre que le dictionnaire pour éviter que les élèves travaillent sans réflexion.

Les enfants doivent s'aider des dictionnaires : soit ceux de la classe, soit ceux individuels dans les cahiers dictionnaires.

Les grilles peuvent être utilisées avec 3 graphies (capitales, script minuscule ou cursive minuscule) en début d'année de grande section puis avec 2 graphies ensuite (sans la capitale d'imprimerie).

Chaque enfant a sa grille et va à son rythme. On peut imaginer avoir une grille corrigée pour une aide dont l'enfant se servirait de façon autonome s'il est bloqué (à gérer strictement car certains auraient tendance à aller chercher la grille de contrôle dès le début).

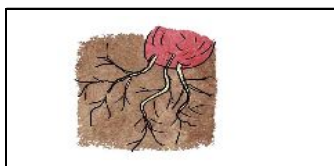


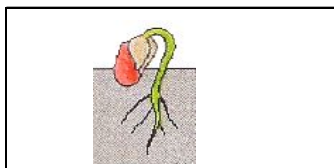





*Fabrication : il s'agit de plastifier les pages Défi lecture en autant d'exemplaires que d'enfants prévus dans l'atelier. Pour la fiche correction, une seule ou deux suffisent.*

*La page avec les étiquettes est prévue pour 2 enfants. Il faut plastifier individuellement les étiquettes en laissant un léger bord pour qu'elles ne se décollent pas trop vite.*

Avertissement : les images sont issues de l'album Jacques et le haricot magique de Richard Walker, Niamh Sharkey, Estelle Chapron édition Flammarion Père Castor et de chez Retz et ne sont donc pas libres de droit.

Ce fichier, conçu par Anne Garro, sur une idée de Myriam Hamza est mis à disposition selon les termes de la licence Creative Commons Paternité-Pas d'Utilisation Commerciale-Partage des Conditions Initiales à l'Identique, 2.0 France (<http://creativecommons.org/licenses/by-nc-sa/2.0/fr/>).


# Défi lecture




# Défi lecture



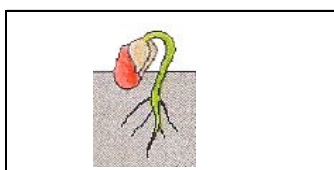
la terre




une feuille



une tige



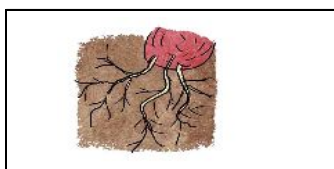
une pousse



semer



les graines



les racines





un arrosoir

# Défi lecture



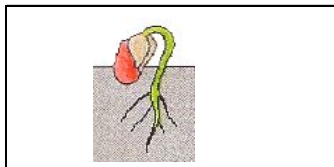
la terre




une feuille



une tige



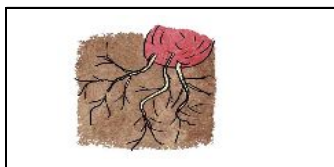
une pousse



semer



les graines



les racines



un arrosoir

Cartes à découper et à plastifier

les graines	<i>les graines</i>	les graines	<i>les graines</i>
une tige	<i>une tige</i>	une tige	<i>une tige</i>
une feuille	<i>une feuille</i>	une feuille	<i>une feuille</i>
une pousse	<i>une pousse</i>	une pousse	<i>une pousse</i>
un arrosoir	<i>un arrosoir</i>	un arrosoir	<i>un arrosoir</i>
la terre	<i>la terre</i>	la terre	<i>la terre</i>
les racines	<i>les racines</i>	les racines	<i>les racines</i>
semer	<i>semer</i>	semer	<i>semer</i>

# Défi lecture



la terre

la terre



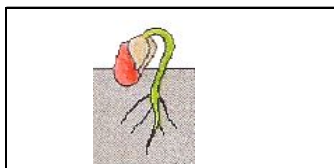
une feuille

une feuille



une tige

une tige



une pousse

une pousse



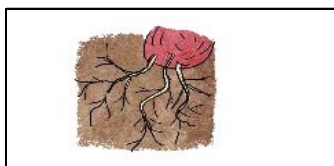
semer

semer



les graines

les graines



les racines

les racines



un arrosoir

un arrosoir