

Défi lecture de la trousse

Un défi-lecture se joue en atelier, en semi-dirigé ou en autonome lorsque les enfants sont habitués au jeu et au fonctionnement des dictionnaires (voir article sur les dictionnaires).

Il s'agit de replacer sur la grille les étiquettes images ou les étiquettes mots manquantes. Les mots ne sont pas mis dans le même ordre que le dictionnaire pour éviter que les élèves travaillent sans réflexion.

Les enfants doivent s'aider des dictionnaires : soit ceux de la classe, soit ceux individuels dans les cahiers dictionnaires.

Les grilles peuvent être utilisées avec 3 graphies (capitales, script minuscule ou cursive minuscule) en début d'année de grande section puis avec 2 graphies ensuite (sans la capitale d'imprimerie).

Chaque enfant a sa grille et va à son rythme. On peut imaginer avoir une grille corrigée pour une aide dont l'enfant se servirait de façon autonome s'il est bloqué (à gérer strictement car certains auraient tendance à aller chercher la grille de contrôle dès le début).

Fabrication : il s'agit de plastifier les pages Défi lecture (sans image – 2 versions et avec images et texte) en autant d'exemplaires que d'enfants prévus dans l'atelier. Pour la fiche correction, une seule ou deux suffisent.

La page avec les étiquettes est prévue pour 4 enfants. Il faut plastifier individuellement les étiquettes en laissant un léger bord pour qu'elles ne se décollent pas trop vite.

Avertissement : les images sont issues de chez Retz, La classe maternelle et Nathan et ne sont donc pas libres de droit.

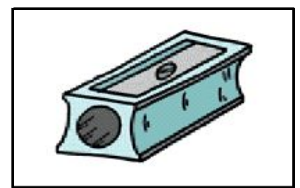
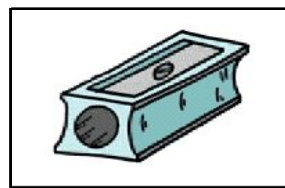
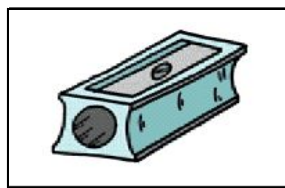
















Défi lecture

	les ciseaux	<i>les ciseaux</i>
	la gomme	<i>la gomme</i>
	le crayon mine	<i>le crayon mine</i>
	la trousse	<i>la trousse</i>
	l'ardoise	<i>l'ardoise</i>
	le taille-crayon	<i>le taille-crayon</i>

Défi lecture

	les ciseaux	<i>les ciseaux</i>	LES CISEAUX
	la gomme	<i>la gomme</i>	LA GOMME
	le crayon mine	<i>le crayon mine</i>	LE CRAYON MINE
	la trousse	<i>la trousse</i>	LA TROUSSE
	l'ardoise	<i>l'ardoise</i>	L'ARDOISE
	le taille-crayon	<i>le taille-crayon</i>	LE TAILLE-CRAYON

Cartes à découper et à plastifier




Défi lecture



les ciseaux

les ciseaux

LES CISEAUX



la gomme

la gomme

LA GOMME



le crayon mine

le crayon mine

LE CRAYON MINE



la trousse

la trousse

LA TROUSSE



l'ardoise

l'ardoise

L'ARDOISE



le taille-crayon

le taille-crayon

LE TAILLE-CRAYON